

ЮМЗ-6Л
Рис. 06. Масляной насос.

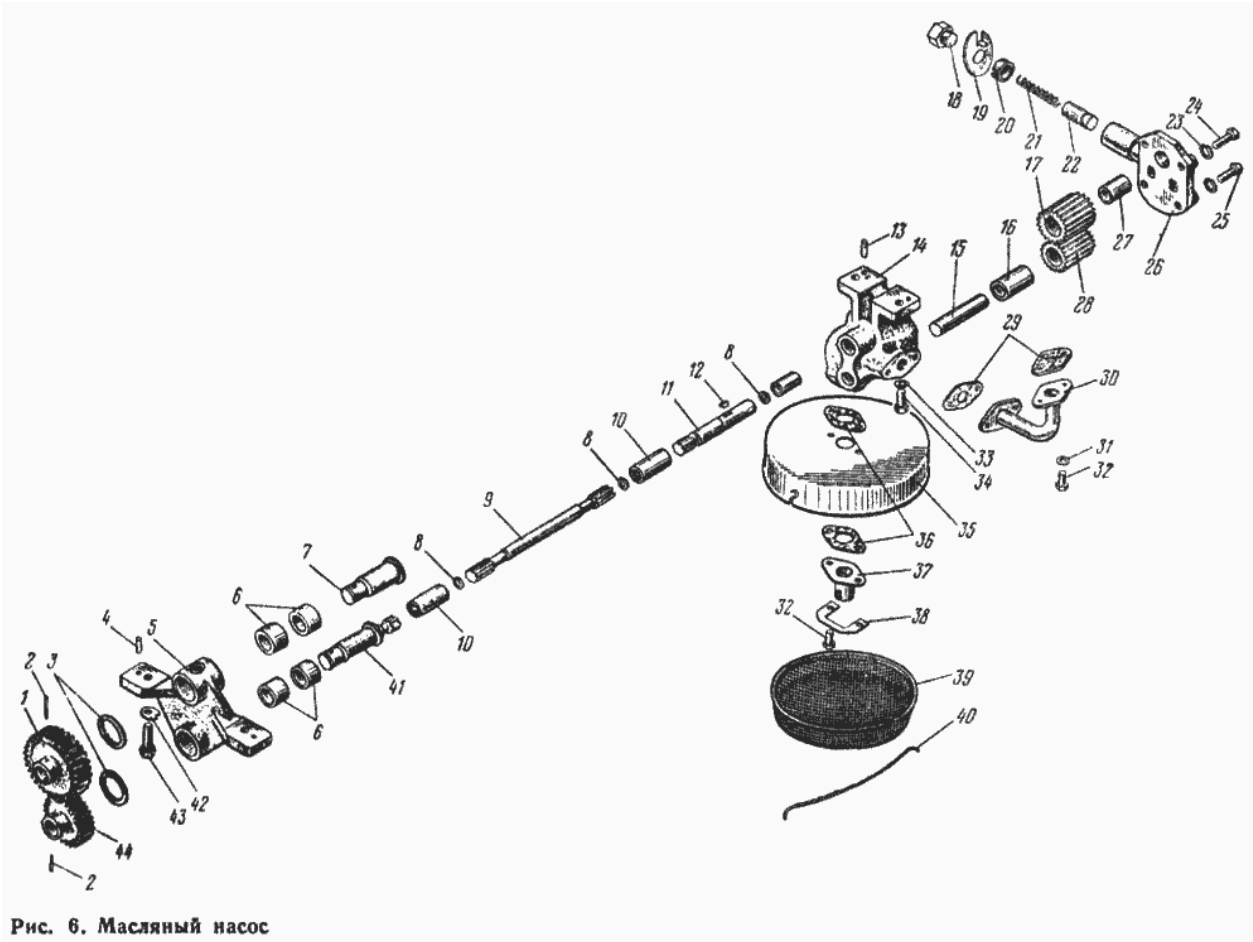


Рис. 6. Масляный насос

№	Номер по каталогу	Наименование детали	К-о	К-о
4	Штифт 8С3Х22	Штифт 8С3Х22	2	2
13	Штифт 8С2Х22	Штифт 8С2Х22	2	2
12	Шпонка 4Х7,5	Шпонка 4Х7,5	1	1
31	Шайба 8	Шайба 8	4	4
23	Шайба 8	Шайба 8	4	4
23	Шайба 8	Шайба 8	4	4
33	Шайба 10	Шайба 10	2	2
19	ОПД-121	Шайба	1	1
42	ОПД-120	Шайба	2	2
37	Д48-08-017 СБ	Заборник в сборе	1	1
	Д08-С11-1 СБ	Шестерня ведомая	1	1
	Д08-С11-1	Шестерня масляного насоса в сборе	1	1
	Д08-С08-А СБ	Кронштейн и шестерни привода в сборе	1	1
	Д08-С08-А СБ	Кронштейн и шестерни привода в сборе	1	1
	Д08-С07-А СБ	Крышка корпуса	1	1
	Д08-С07-А	Крышка корпуса масляного насоса	1	1
30	Д08-С06-А СБ	Патрубок сливной в сборе	1	1
	Д08-С05-А	Кронштейн привода в сборе	1	1
	Д08-С05-А	Кронштейн привода в сборе	1	1
39	Д08-С04-А СБ	Сетка заборника в сборе	1	1
	Д08-С03-А1 СБ	Корпус	1	1
	Д08-С03-А1 СБ	Корпус	1	1
	Д08-С02-А1 СБ	Насос масляный в сборе	1	1
	Д08-С02-А1 СБ	Насос масляный в сборе	1	1
	Д08-С01-А	Установка масляного насоса	1	1
2	Д08-038	Штифт с канавками	2	2
40	Д08-037	Крючок чашки заборника	1	1

ЮМЗ-6Л
Рис. 06. Масляной насос.

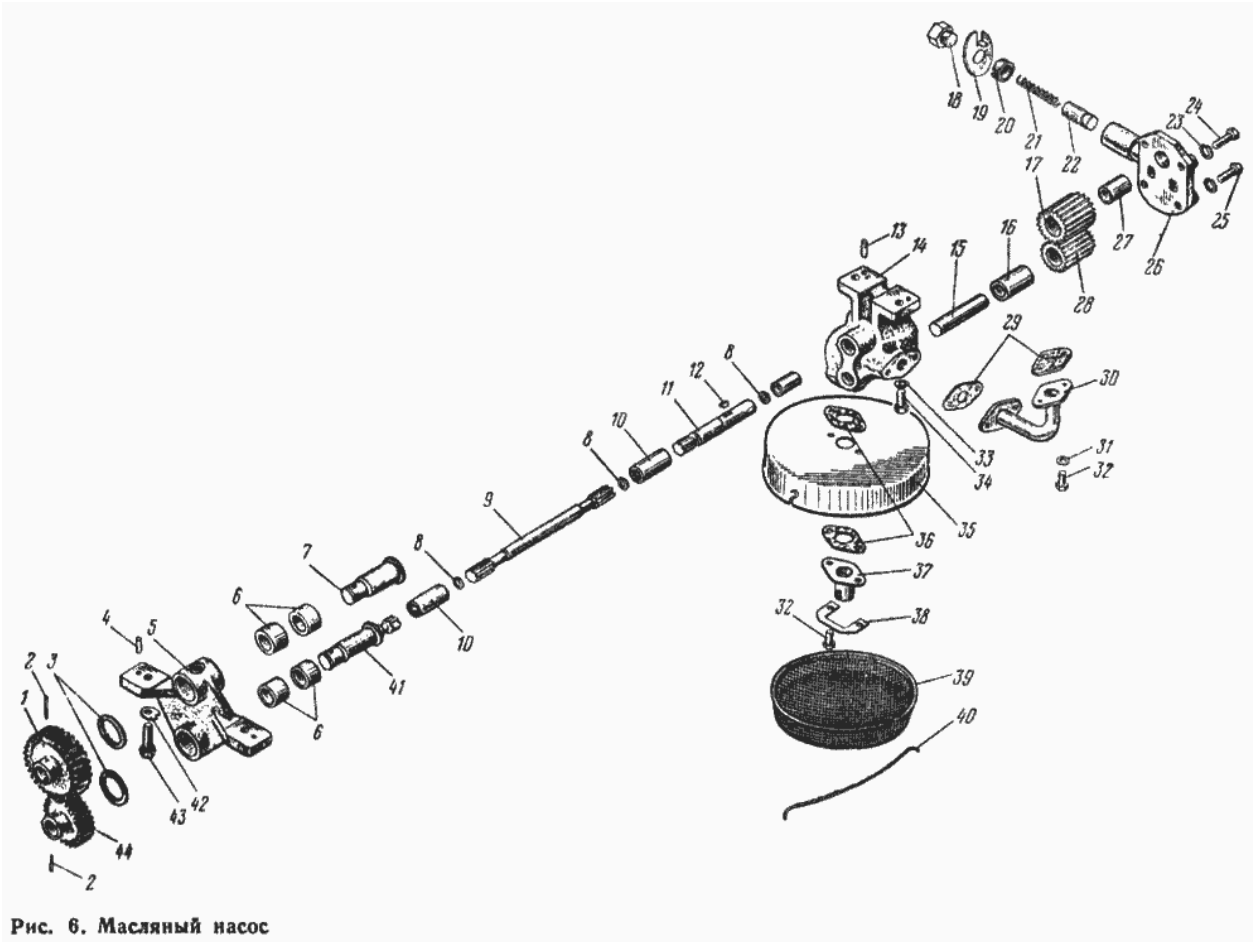


Рис. 6. Масляный насос

38	Д08-035	Пластина стопорная	1	1
10	Д08-029-А	Муфта соединительная	2	2
9	Д08-028-А	Валик привода насоса	1	1
44	Д08-027-Б	Шестерня	1	1
1	Д08-026-Б	Шестерня паразитная	1	1
3	Д08-025-А	Шайба упорная	2	2
41	Д08-024-А	Валик ведущей шестерни	1	1
7	Д08-023	Валик паразитной шестерни	1	1
6	Д08-022	Втулка	4	4
5	Д08-021-М1	Кронштейн	1	1
36	Д08-020	Прокладка	2	2
35	Д08-018-А	Чашка заборника	1	1
22	Д08-011-А	Клапан редукционный	1	1
26	Д08-010-Н	Крышка	1	1
16	Д08-009-А1	Втулка	1	1
28	Д08-008-А1	Шестерня ведомая	1	1
17	Д08-007-А1	Шестерня ведущая	1	1
8	Д08-005-А	Кольцо пружинное	2	2
8	Д08-005-А	Кольцо пружинное	1	1
11	Д08-004-1	Валик масляного насоса	1	1
15	Д08-003-А1	Палец ведомой шестерни	1	1
27	Д08-002-А	Втулка	1	1
27	Д08-002-А	Втулка	1	1
14	Д08-001М1	Корпус	1	1
29	Д01-120	Прокладка сливного патрубка	2	2
24	Болт М8Х50	Болт М8Х50	1	1
25	Болт М8Х25	Болт М8Х25	3	3
32	Болт М8Х20	Болт М8Х20	6	6

ЮМЗ-6Л
Рис. 06. Масляной насос.

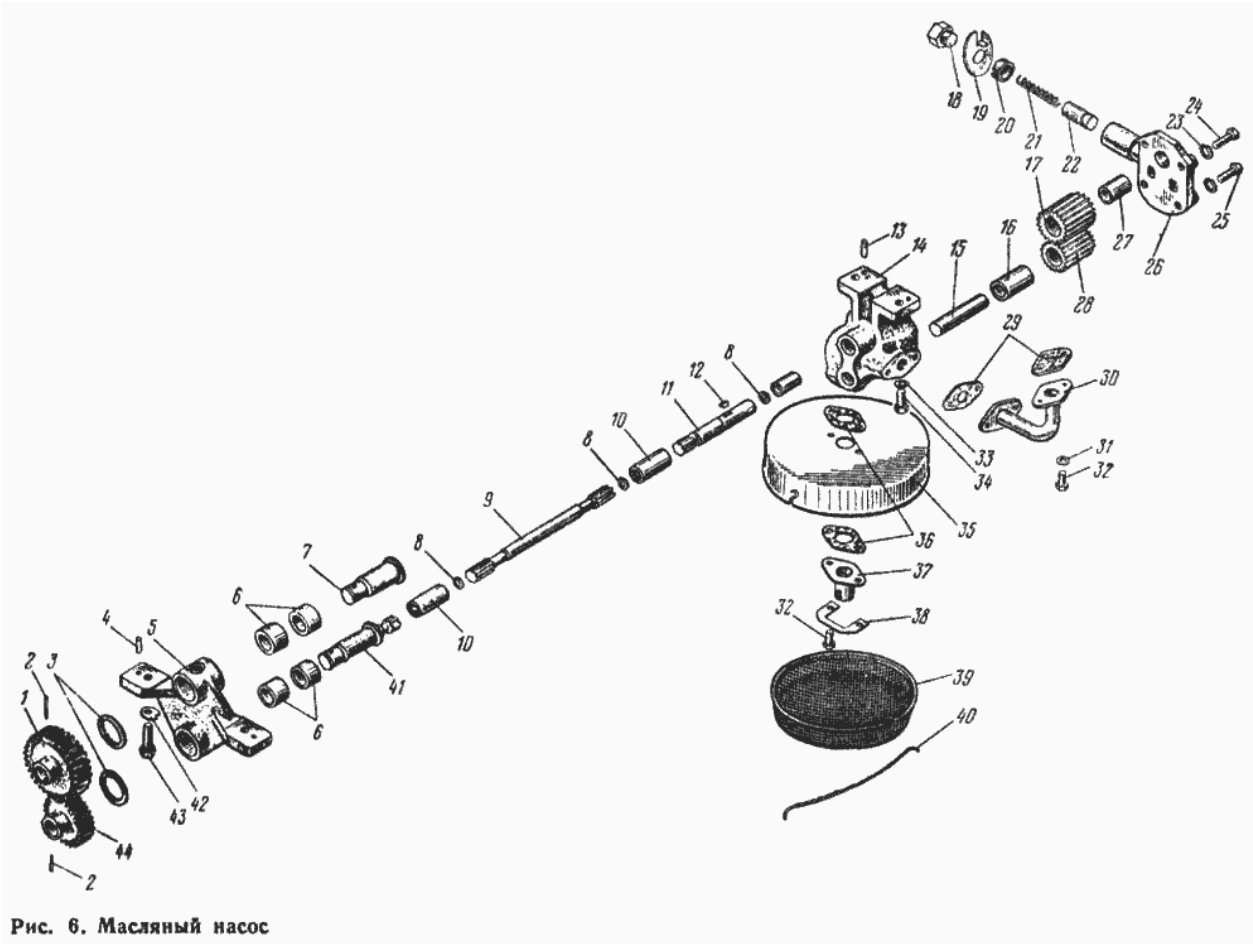


Рис. 6. Масляный насос

43	Болт М12Х35	Болт М12Х35	2	2
34	Болт М10Х22	Болт М10Х22	2	2
21	50-1404081	Пружина клапана	1	1
20	50-1404072	Пробка регулировочная	1	1
18	36-1012021	Пробка	1	1